

INDICADORES CUNICOLAS

- Diciembre 2011 -

La siguiente información es editada por la Dirección de Ovinos, Porcinos, Aves de Granja y Pequeños Rumiantes. El mismo, brinda información sobre la evolución de los indicadores del Sector Cunícola.

Indicadores del Sector

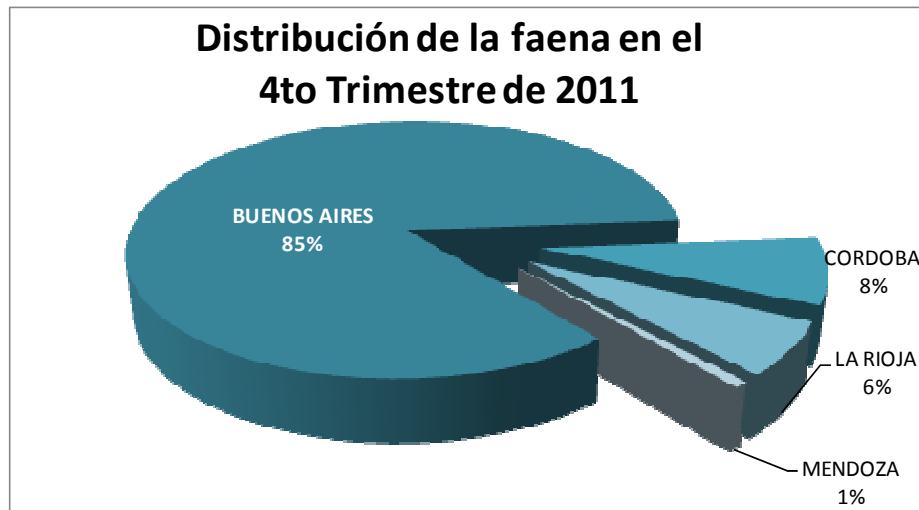
Faena de Conejos en Cabezas

MES	2010	2011	VAR.11/10 %	VAR. MES ANTERIOR
E	29.002	15.981	-44,90	-30,12
F	29.513	22.171	-24,88	38,73
M	28.994	26.923	-7,14	21,43
A	23.345	16.970	-27,31	-36,97
M	12.157	15.821	30,14	-6,77
J	13.444	19.453	44,70	22,96
J	20.405	10.382	-49,12	-46,63
A	24.551	18.117	-26,21	74,50
S	18.454	16.526	-10,45	-8,78
O	18.912	14.798	-21,75	-10,46
N	20.865	10.599	-49,20	-28,38
D	22.869	12.826	-43,92	21,01
Total Año	262.511	200.567	-24	

Fuente: Dirección de Ovinos, Porcinos, Aves de Granja y Pequeños Rumiantes, en base a datos SENASA. Información provisoria sujeta a modificaciones.

El cuadro anterior permite observar un descenso del 24% en la faena total anual de conejos con respecto al año anterior. La misma comparación en el último período de los años 2010-2011 fue de un 43.92% inferior.



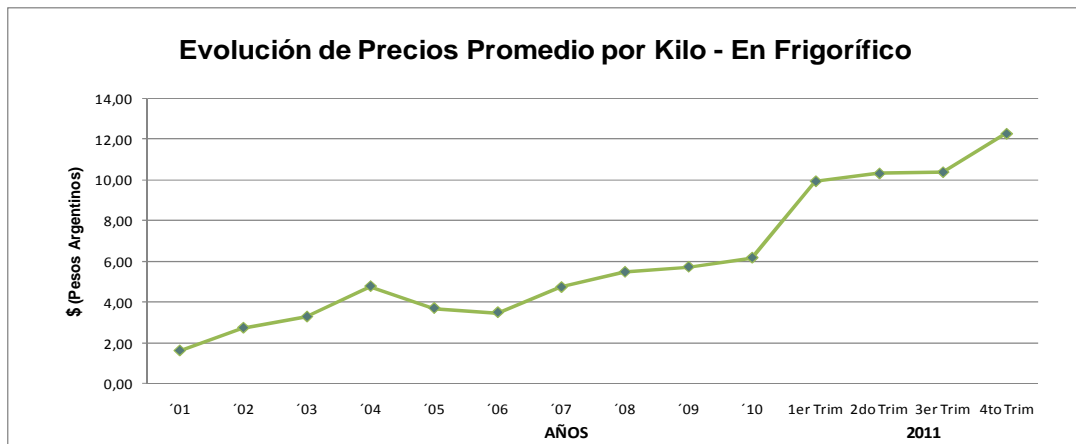


Fuente: Elaboración propia con datos de SENASA.

Existen 16 establecimientos habilitados para la faena de conejos en 7 provincias de el país: Buenos Aires, Córdoba, Santa Fe, Mendoza, San Luis, La Rioja y La Pampa.

Como es habitual, solo estuvieron activos una parte de ellos, en este trimestre fueron 7 ubicados en las provincias de Buenos Aires, Córdoba, La Rioja y Mendoza, que figuran en el gráfico anterior.

Precios



Fuente: Dirección de Ovinos, Porcinos, Aves de Granja y Pequeños Ruminantes, en base a datos área cunícola Subsecretaría de Desarrollo de Economías Regionales, y contacto directo con frigoríficos habilitados.



El precio promedio del kilo de conejo a faena en el cuatro trimestre de este año fue de \$ 12,30.- IVA incluido, aproximadamente (en base a consultas realizadas a frigoríficos habilitados). Por lo tanto el precio promedio anual fue de \$ 10,63.- IVA incluido, aproximadamente.

Al igual que en el trimestre anterior, en el caso de los frigoríficos que posibilitan al productor el retiro y pesaje de sus conejos **en la granja**, los precios promedios fueron de 9,68 \$/kilo en primer trimestre, 8,70 \$/kilo en el segundo, 10,52\$/kilo en este tercer trimestre y 11,50 \$/kilo en el cuatro trimestre del 2011(datos brindados por frigorífico Los Abu – Ramallo, Buenos Aires).

Comercio exterior

Exportaciones Cunícolas – Años 2010-2011

AÑO	2010		2011		Dif.Tn Mes anterior %	Dif.Tn 2011/2010 %	Dif.U\$S FOB 2011/2010 %
	Tn	Miles U\$S FOB	Tn	Miles U\$S FOB			
E	23	184	0,25	10	-99	-99	-94,6
F	1	14	29	219	11.500	2800	1464
M	31	256	0	0	-100	-100	-100,0
A	0	7	20	157	-	7900	2143
M	52	262	15	120	-25	-71	-54,2
J	2	20	32	61	113	1500	205
J	40	159	0,25	10	-88	-99,4	-93,7
A	7	58	0,25	13	-99	-96,4	-77,6
S	6	49	18	87	157	200	77,6
O	14	115	26	30	44	86	-74
N	12	63	0,25	1	-99	-98	-98,4
D	35	98	2	6	700	-94	-93,9
Total Año.	223	1.285	143	714		-35,95	-44,44
Acum. Año	223	1.285					

Fuente: Dirección de Ovinos, Porcinos, Aves de Granja y Pequeños Ruminates, en base a datos SENASA.

¹Las exportaciones de conejos son principalmente de los rubros Carne fresca, Menudencias y Visceras, y demás Comestibles. En menor medida se presentan los rubros Cueros, Pielés y Pelos

La balanza comercial de la especie sigue siendo favorable, pese a la retracción de la producción ya que no existieron en este último trimestre del año, importaciones en ningún rubro. Consecuentemente los únicos datos de comercio exterior corresponden a exportación.

Cabe destacar también, que las exportaciones se basan en carne y subproductos comestibles. Y las importaciones (inexistentes en este período), son netamente en relación al rubro cueros, pieles y pelos.

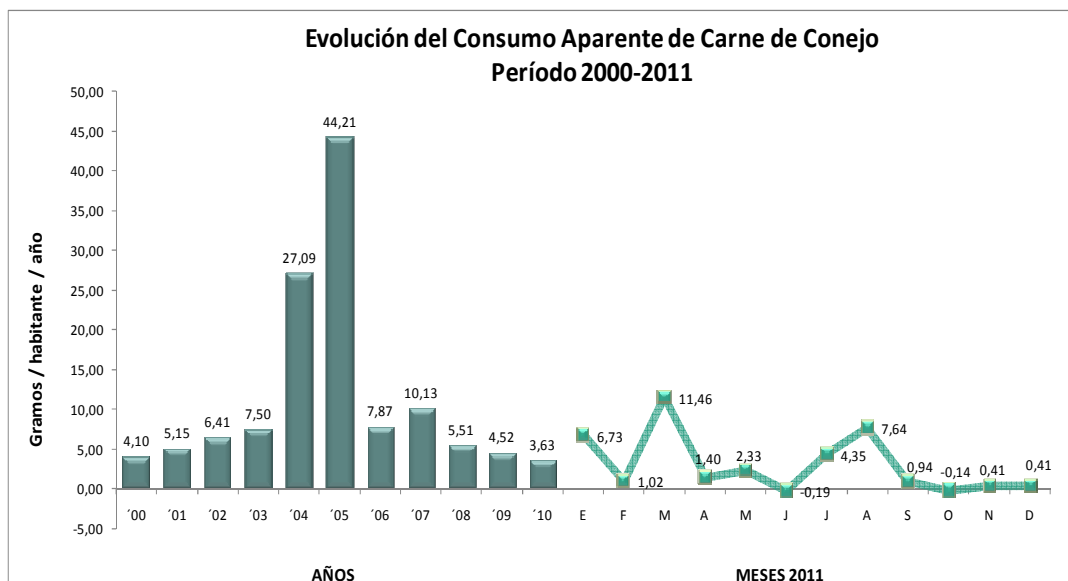
Los principales destinos de exportación de carne y menudencias de conejo este año 2011 fueron Holanda y España, en un porcentaje prácticamente del 50/50% con un total de 88 toneladas. Por otro lado, en el rubro Cueros y Pielés, los destinos mas destacados fueron China, España nuevamente y República Checa,



con 15 toneladas. Y en el caso de Pelos, los destinos fueron Perú, Holanda e Italia con 2 toneladas aproximadamente.

En el rubro Demás Comestibles se exportaron 38 toneladas con destino a Estados Unidos.

Consumo



Fuente: Dirección de Ovinos, Porcinos, Aves de Granja y Pequeños Ruminantes, en base a datos SENASA.

En el mes de marzo, no existieron exportaciones, por ende, toda la producción se destinó al mercado interno, lo cual eleva el número que representa el consumo interno. En promedio total el año, se consumieron 3,61 gramos por habitante por año de carne de conejo en el país. Se puede observar que no hay casi diferencias con el año anterior que fue de 3,63 gr/hab./año.

Con una producción estimada de 291 Toneladas y la suma de las exportaciones del año 2011 que arroja unas 143 toneladas anuales en este año, se puede decir que aproximadamente la mitad de la producción fue hacia el mercado externo y la otra mitad se consumió en el país.



Lic. Ernestina Oliva - eoliva@minagri.gob.ar

Dirección de Ovinos, Porcinos, Aves de Granja y Pequeños Rumiantes – DNPGP

Ministerio de Agricultura, Ganadería y Pesca

Agradecimientos:

- ✓ A los frigoríficos que han colaborado con nosotros brindándonos datos para elaborar el precio promedio para este boletín: INFRIBA SA, COSTANZO SA, LA ESTRELLA DE CONECAR SA, INDUSTRIA ALIMENTARIA CORONEL VIDAL SA, LOS ABU de Ramallo.
- ✓ A la dirección de Estadísticas de Comercio Exterior SENASA, por los datos de faena y Exportación e Importación, para realizar el boletín.

